



Brannvern

Å førebyggje brann.

Brannvern

Boka passer for alle barn frå 1,5 år. Tekstsidene har stor og tydeleg skrift, fordi vi i denne boka set skriftspråket i sentrum. Dette gjer at boka er svært eigna til samlesing, som tyder at barnet får sjå og lese i boka saman med deg.

Boka høyrer til fagområdet nærmiljø og samfunn i Rammeplanen for barnehagar. **Les og leik med eBoka slik:**

Døme 1

Inviter barnet med på ei koseleg lesestund i sofakroken og les heile boka saman.

Les høgt for barnet samstundes som de blar i boka. Spørsmåla får barnet hjelp til å svare på i etterkant. Du har alltid fasiten tilgjengeleg og vegleiar barnet så mykje som det treng for at det alltid skal lukkast. Målet er å jakte på meistringsopplevingar saman, slik at barnet får ei god oppleving av lesestunda.

Døme 2 **Bruk boka i ei Bravo-runde. Då vil boka vere ein av stasjonane. Slik gjer du det:**

1

Presenter tittelen til boka og dei fem første nøkkelorda. Sei til dømes: "No skal vi lese nøkkelorda om brannvern!". Vis og les dei fem nøkkelorda i hurtig tempo. Vel deretter ein fysisk aktivitet til neste stasjon. Repeter dette i tre dagar til boka går ut av Bravo-runden.

2

Neste gong boka skal inn på ein stasjon seier du: "No skal vi lese litt om brannvern". Så viser og les du nøkkelorda, faktasetningane og bileta. Vel deretter ein fysisk aktivitet til neste stasjon og gjer også dette i tre dagar til boka går ut av runden.

3

Til slutt i boka finn de spørsmål til teksten og eit valbrett til å svare på. Bruk gjerne spørsmåla og valbrettet på puslestasjonen når de er ferdig med både nøkkelorda og setningane. Då får barna kjent stoff å jobbe med på puslestasjonen og det vert lett å svare på spørsmåla saman.

INNHALD

5 nøkkelord

(brannvern, brannøving, røykvarslar, handsløkkjar, møteplass)

5 setningar

Illustrasjonar

3 spørsmål til teksten

Valbrett

Spelebrikker

brannvern

brannøving

røykvarslar

handsløkkjar

møteplass

**Brannvern er å
førebyggje og
forhindre brann.**



**Når vi har brann-
øving øver vi på
kva vi skal
gjere dersom det
brenn.**

**Røykvarslaren
pip høgt om det
kjem røyk i
rommet.**



**Om det brenn
kan vi bruke ein
handsløkkjar for
å sløkkje
brannen.**



**Klarar ikkje den
vaksne å sløkkje,
må vi lukke dører
og vindauge, gå
ut og ringe 110.**



**Varsle alle som
er inne og få dei
med deg ut til
møteplassen.**

1

**Kva pip høgt om
det kjem røyk i rommet?**

2

**Kva kan vi sløkkje
brannen med?**

3

Kvar møtast vi ute?

på møteplassen

handsløkkjar

røykvarslar

veit ikkje

1


Klipp ut,
brett saman
og lim

2

Samle fleire
brikker og
spel memory

3


Kople saman rett
ord og bilete



www.bravoleken.no




brannvern



www.bravoleken.no



brannvern



Bestill fleire Bravo eBøker på www.bravoleken.no