



# Brannvern

Å forebygge brann.

# Brannvern

Boken passer for alle barn fra 1,5 år. Tekstsidene har stor og tydelig skrift, fordi vi i denne boken setter skriftspråket i sentrum. Dette gjør boken svært egnet til samlesing, som betyr at barnet får se og lese i boken sammen med deg.

Boken hører til fagområdet nærmiljø og samfunn i Rammeplanen for barnehager. **Les og lek med eBoken slik:**

## Eks. 1

**Inviter barnet med på en koselig lesestund i sofakroken og les hele boken sammen.**

Les høyt for barnet samtidig som dere blar i boken. Spørsmålene får barnet hjelp til å svare på i etterkant. Du har alltid fasiten tilgjengelig og veileder barnet så mye som det trenger for alltid å lykkes. Målet er å jakte på mestringsopplevelser sammen, slik at barnet koser seg i lesestunden.

## Eks. 2

**Bruk boken i en Bravo-runde. Da vil boken være en av stasjonene. Slik gjør du det:**

1

Presenter tittelen til boken og de fem første nøkkelordene. Si gjerne: "Nå skal vi lese nøkkelordene om brannvern!". Vis og les de fem nøkkelordene i hurtig tempo. Velg deretter en fysisk aktivitet til neste stasjon. Repeter dette i tre dager til boken går ut av Bravo-runden.

2

Neste gang boken skal inn på en stasjon sier du: "Nå skal vi lese litt om brannvern". Så viser og leser du nøkkelordene, faktasetningene og bildene. Velg deretter en fysisk aktivitet til neste stasjon og gjør også dette i tre dager til boken går ut av runden.

3

Til slutt i boken finner dere spørsmål til teksten og et valgbrett til å svare på. Bruk gjerne spørsmålene og valgbrettet på puslestasjonen når dere er ferdig med både punkt 1 og 2. Da får barna kjent stoff å jobbe med og det blir lettere å svare på spørsmål sammen.

## INNHold

### 5 nøkkelord

(brannvern, brannøvelse, røykvarsler, håndslukker, møteplass)

### 5 setninger

### Illustrasjoner

### 3 spørsmål til teksten

### Valgbrett

### Spillebrikker

**brannvern**

**brannøvelse**

**røykvarsler**

**håndslukker**

**møteplass**

**Brannvern er  
å forebygge og  
forhindre brann.**





**Når vi har brann-  
øvelse øver vi på  
hva vi skal gjøre  
dersom det  
brenner.**

**Røykvarsleren  
piper høyt om  
det kommer røyk  
i rommet.**



**Om det brenner  
kan vi bruke en  
håndslukker for å  
slukke brannen.**



**Klarerer ikke den  
voksne å slukke,  
må vi lukke dører  
og vinduer, gå ut  
og ringe 110.**





**Varsle alle som  
er inne og få dem  
med deg ut til  
møteplassen.**

**1**

**Hva kan pipe høyt om  
det kommer røyk?**

**2**

**Hva kan vi slukke  
brannen med?**

**3**

**Hvor skal vi møtes  
ute?**

**møteplassen**

**håndslukker**

**røykvarsler**

**vet ikke**

1


Klipp ut,  
brett sammen  
og lim

2

Samle flere  
brikker og  
spill memory

3


Koble sammen  
rett ord og bilde



[www.bravoleken.no](http://www.bravoleken.no)




**brannvern**



[www.bravoleken.no](http://www.bravoleken.no)



**brannvern**



Bestill flere Bravo eBøker på [www.bravoleken.no](http://www.bravoleken.no)