

# Bravo natursti

Med nydelig vårver og vårteikn i kvar einaste grøftekant kriblar det i kroppen etter å kome seg ut! Ta med barna ut i naturen og arranger ein morosam natursti med oppgåver fra Bravo-leken. Ulendt terreng gir variert rørsleerfaring både for små og store. Kanskje aukar motivasjon for å gå i ulendt terreng når de leitar etter postane?

1

Skriv ut dei neste sidene og laminér.

2

Heng opp postar og inviter med på tur.

3

Bruk alle eller nokre få, vel dei som passar for dykk.

## Tips og triks

- Heng opp kvar post slik at barna kan sjå han frå den førre posten. Dette er motiverande for dei aller minste.
- Bruk gjerne terningen til å velje ein fysisk aktivitet som vert brukt i transport-etappa til neste stasjon, t.d. åle, krabbe, rulle, snurre eller fly.
- Del gjerne inn i aldersblanda grupper.
- La fasiten vere tilgjengelig, og hjelp til så mykje som barna treng. I Bravo-leken jaktar vi på mestringsopplevingar.
- Om du laminerer arka, fester borrelås på korta du klipper ut og på sjølve arket vert det spennande å rive av for å sjå om det vart riktig. Det vert også lettare å ta vare på til neste gong.
- Kvar enkelt post fungerer like godt som ein puslestasjon og kan nyttast enkeltvis i Bravo-runden.
- Suppler gjerne med eige Bravo-materiell.
- Deler du bilete av din #bravonatursti med @bravoleken deler vi dei gjerne vidare på vår facebookside eller på instagram.

Vårleg helsing frå Heidi og Elisabeth

1

Del arket i to  
og klipp ut  
bileta.

2

Legg riktig  
bilete over  
riktig ord.

3

Lat barna seie namnet!  
Løft opp og sjekk  
om det er riktig.

**kjødmeis**

**fuglar**

**dompap**

**Kva heiter  
fuglane?**

**gulsporv**

**svarttrast**

**tjeld**



1

Del arket i to  
og klipp ut  
bileta.

2

Legg riktig  
bilete over  
riktig ord.

3

Lat barna sei namnet!  
Løft opp og sjekk  
om det er riktig.

**prestekrage**

**blomar**

**løvetann**

**Kva heiter  
blomane?**

**blåklokke**

**kvitveis**

**engsoleie**



**1**

Sjå på formene.

**2**




Lat barna leite/sjå seg rundt.

**3**

Nemn ein ting for kvar form som de finn.

**trekant****geometri****Finn formene.****oval****sirkel****rektangel****kvadrat**

**Tips!** Denne oppgåva kan også løysast slik vi foreslår for blomane og fuglane ved å klippe ut formene og legge over orda. Lat barna foreslå namn på forma og løft opp for å sjå om det er riktig.



**1**

Finn søppel som passar til alle orda.

**2**

Lat barna sei kvar det skal sorterast.

**3**

Bruk gjerne esker å kaste i, som er merka med namn/bilete.

**papir**

**kilde-  
sortering**

**metall**

**Sorter søppel.**


**glas**

**matavfall**

**plast**



**Tips!** Gå på søppeljakt. Leit medan de er på tur og ta med søpla tilbake. Bruk søpla de finn til å løyse denne oppgåva.



1

Klipp arket i  
to delar og  
klipp ut orda.

2


Legg orda i  
enden av riktig  
strek.

3

Kva heiter  
blomen?

## blome

Set namn  
på delane.



kronblad

blad

stilk

rot

pollen

1

Klipp arket i  
to delar og  
klipp ut orda.

2


Legg orda i  
enden av riktig  
strek.

3

Kva heiter  
fuglen?

# fugl

Set namn  
på delane.



strupe

bryst

venge

nebb

halefjør

1

Klipp arket i  
to delar og  
klipp ut orda.

2

Legg orda i  
enden av riktig  
strek.

3

Kva for anleggsmaskin  
er dette?

# gravemaskin

Set namn  
på delane.



grabb

hydraulikk

svingkrans

belter

hytte



1

Klipp arket i  
to delar og  
klipp ut orda.

2

Legg orda i  
enden av riktig  
strek.

3

Kva treng ein  
på hovudet når  
vi skal sykle?

# sykkel

Set namn  
på delane.



ringeklokke

styre

sete

pedal

hjul

**1**

Klipp arket i to og klipp ut bokstavane.

**2**

Les spørsmålet høgt.

**3**

Lat barna samarbeide om å stikke bokstavane.

## bokstavar

Når nokon vert sjuk og treng hjelp veldig fort, då kjem denne! Stokk bokstavane og finn riktig svar.

**a****m****b****u****l****a****n****s****e**

**1**

Klipp arket i  
to og klipp ut  
bokstavane.

**2**

Les  
spørsmålet  
høgt.

**3**

Kva er dette?  
Du finn det ved sjøen.

## bokstaver

Du kan finne meg i fjøra og  
fargen min er brungrøn.  
Kva er namnet mitt?

**b****l****æ****r****e****t****a****n****g**